

TTT

用TA来聚焦课程靶心



欢迎添加【创新TTT实操班】班主任QQ：1620735716，咨询探讨

案例

AMY用各种方法收集了大量的信息和资料，看到这些资料的时候就蒙了，那么多的问题，我的课程要讲多少内容才行？还不如不做，越做需求的收集问题越多。



案例分析

01

不是所有的问题都是培训能解决的

02

不是所有培训的内容都是你来做的



用分析来聚焦课程目标

三问

欢迎添加【创新TTT实操班】班主任QQ：1620735716，咨询探讨

问自己

作为培训的结果，我到底需要学员们知道、感受、应用什么内容

Diagram illustrating the structure for recording training results. It consists of five empty rectangular boxes arranged in two rows (three in the top row, two in the bottom row). Each box has a blue speech bubble icon at the top center, pointing downwards into the box, indicating where to write the answer.

问三类人




01

02

03


欢迎添加【创新TTT实操班】班主任QQ：1620735716，咨询探讨

问行业



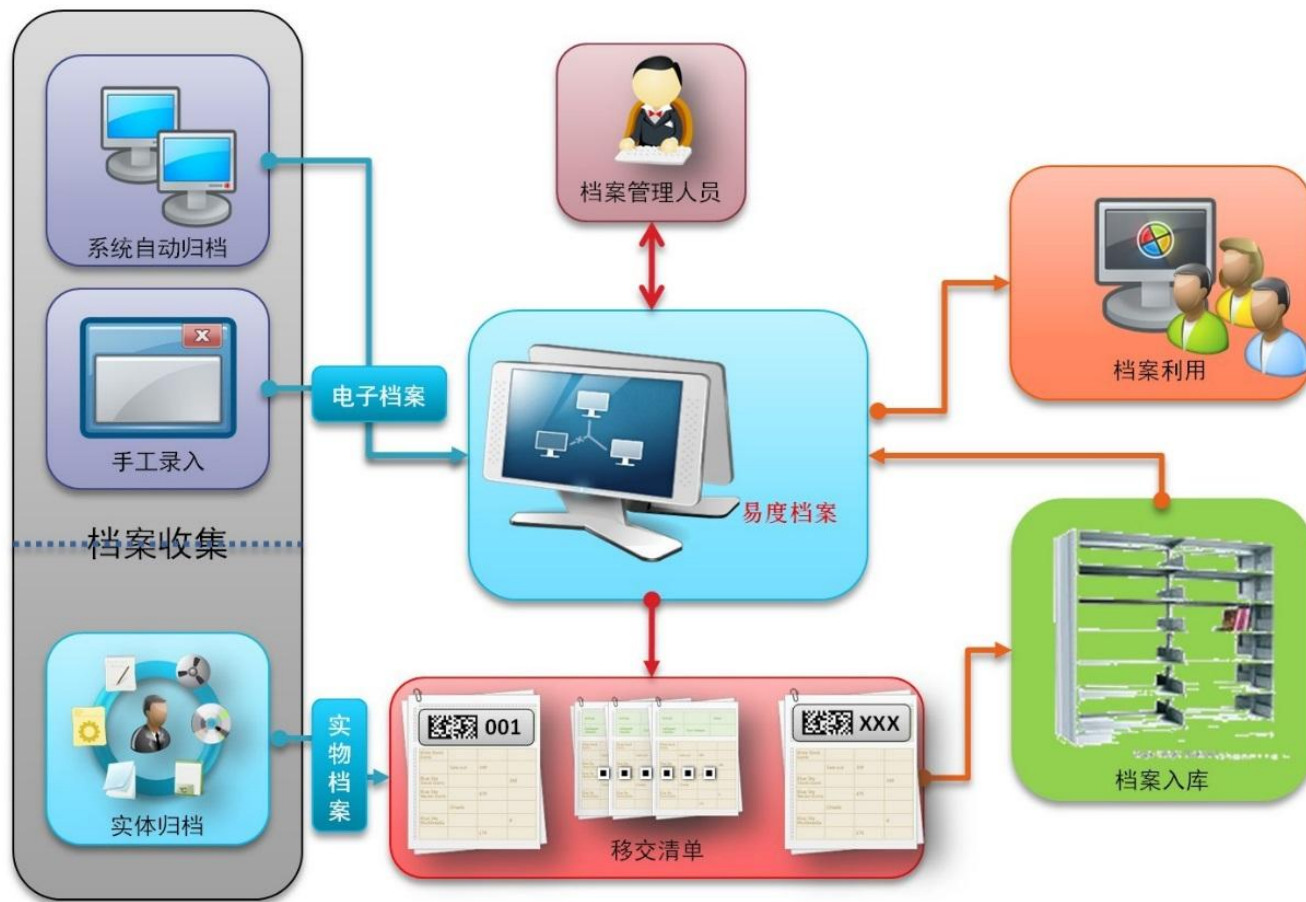
欢迎添加【创新TTT实操班】班主任QQ：1620735716，咨询探讨

培训核心基于以下三点

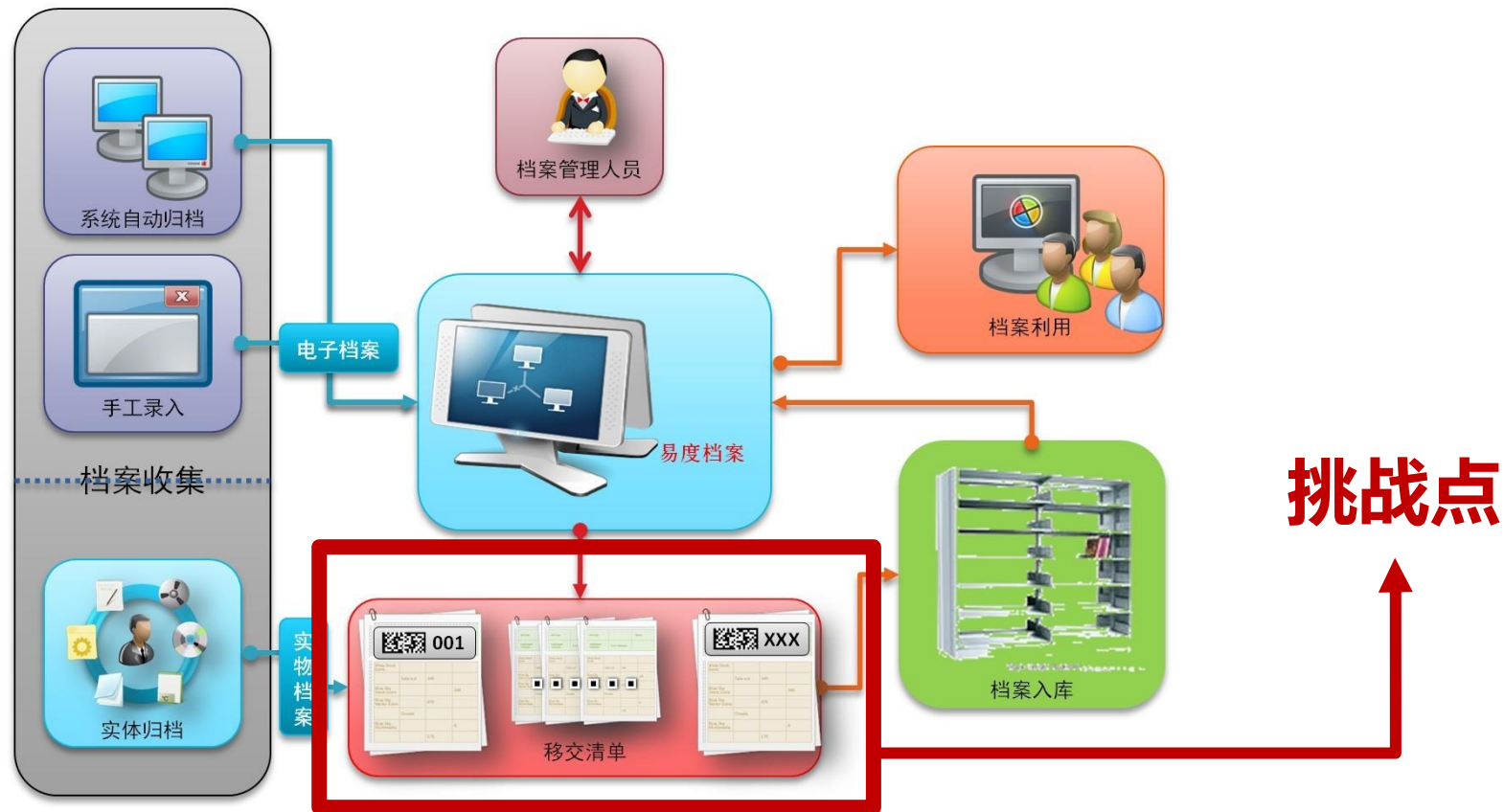


欢迎添加【创新TTT实操班】班主任QQ：1620735716，咨询探讨

任务分析的方法与思路



根据任务分析，确认挑战点

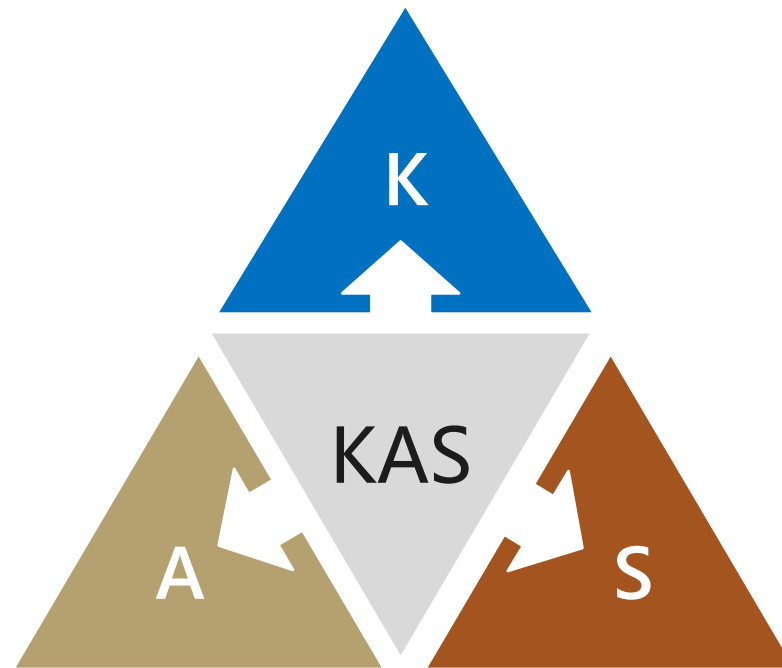


根据痛点，编写学习目标



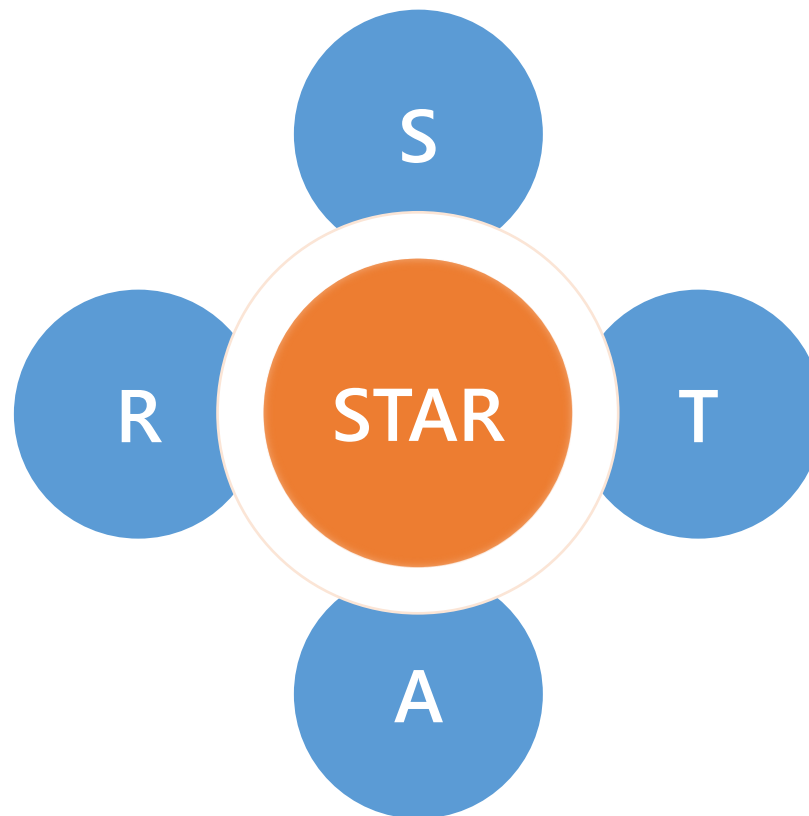
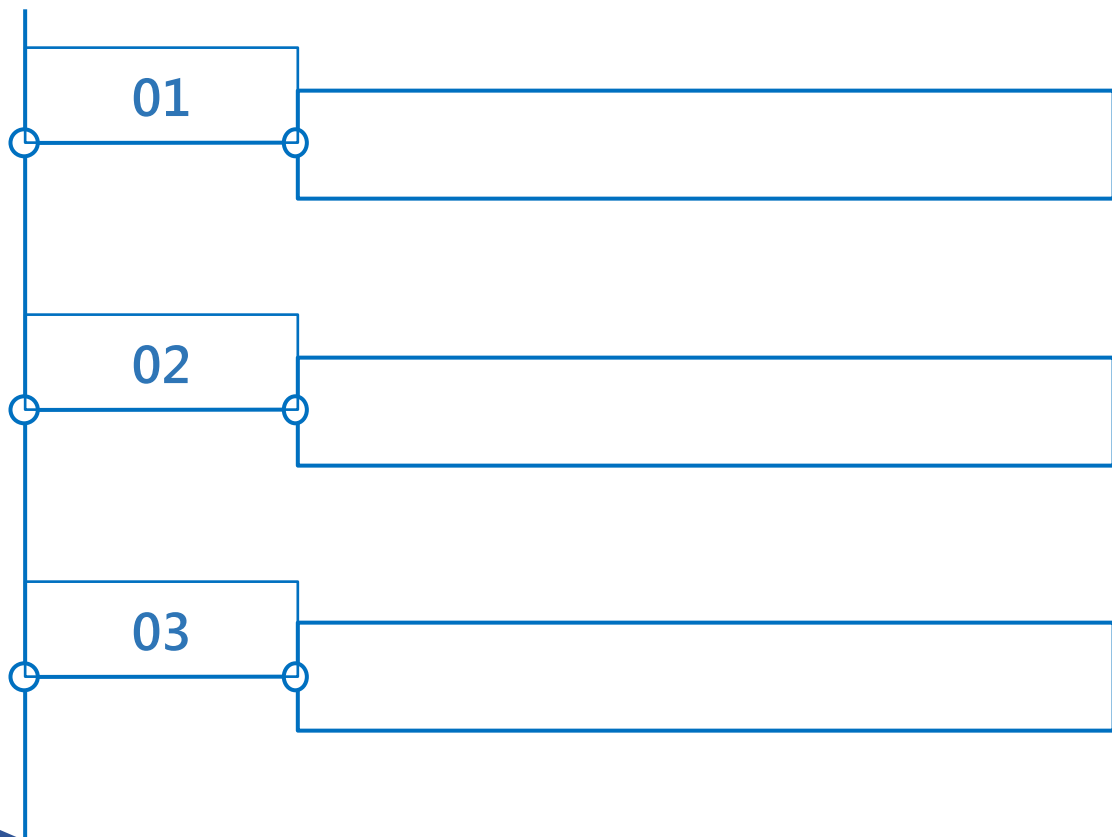
欢迎添加【创新TTT实操班】班主任QQ：1620735716，咨询探讨

课程目标——KAS



欢迎添加【创新TTT实操班】班主任QQ：1620735716，咨询探讨

案例编写技巧



注意事项

01

02

03

04

欢迎添加【创新TTT实操班】班主任QQ：1620735716，咨询探讨

练习

◆请对你设计的PPT进行回顾，重新设计相关的案例和聚焦痛点，并进行分析



欢迎添加【创新TTT实操班】班主任QQ：1620735716，咨询探讨

本章小结

- ◆分析的方法
- ◆分析与案例之间的关系



欢迎添加【创新TTT实操班】班主任QQ：1620735716，咨询探讨

Thanks 

欢迎添加【创新TTT实操班】班主任QQ：1620735716，咨询探讨